

RAPPORT DE SITUATION DE LA GESTION DU CHOLERA AU CAMEROUN



SITREP N° 07

Période du 17 au 30 Janvier 2022

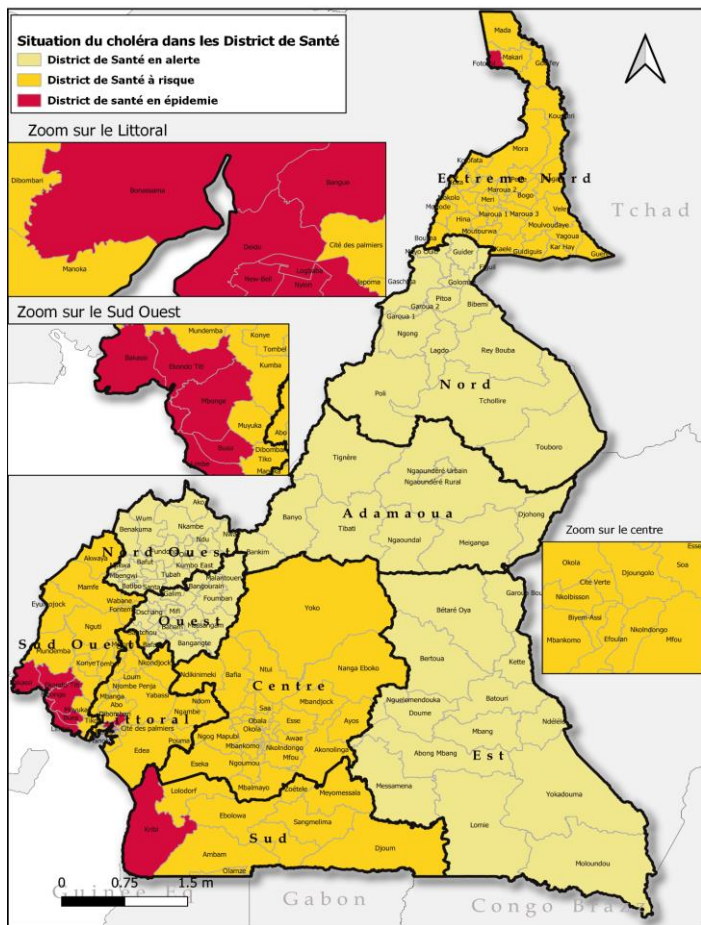


Figure 1 : Cartographie des Districts de Santé touchés dans les régions affectées au 30 Janvier 2022

FAITS SAILLANTS

- **27/01/22** : confirmation d'un cas dans le DS de Fotokol, Région de l'Extrême-Nord
- **29/01/22** : confirmation d'un cas dans le DS de Buéa
- Nouveaux cas notifiés au cours de la période : 188 dont 04 décès :
 - Région de l'Extrême-Nord : 01
 - Région Sud-Ouest : 175
 - Région du Littoral 06
 - Région du Sud : 06
- Nouveaux décès enregistrés : 04 décès (région du Sud-Ouest)
- **Du 19 au 23/01/2022** : Investigation approfondie des cas dans les villes de Douala et Kribi

CHIFFRES CLÉS

- Régions actives : Extrême-Nord, Littoral, Sud, Sud-Ouest **04**
- Districts touchés : **17**
- Districts actifs : **13**
- Cas notifiés : **1102**
- Cas confirmés par culture : **28**
- Décès : **32**
- Taux de létalité : **2,9%**
- Age médian : **25 ans (0,2-89)**
- Sexe ratio : H/F **2 : 1**

SITUATION EPIDEMIOLOGIQUE

Tableau 1 : Dates de dernière notification des cas par région en épidémie

Derniers Foyers actifs		Date de la dernière notification	Nombre de jours sans notification de cas
Région	Dernier district ayant notifié		
Extrême Nord	Fotokol	23/01/2022	7
Sud-Ouest	Bakassi	31/02/2022	1
Sud	Kribi	29/01/2022	1
Littoral	Bangue	30/01/2022	0



Foyers actifs



Foyers en alerte

Sources : LL Centre du 30/01/2022 ; LL Sud-ouest du 30/01/2022, LL Sud au 30/01/22, EN du 23/01/22 et du Littoral au 16/01/22, Bilan CPC au 25/12/21



Tableau 2 : Résumé de la situation épidémiologique par Région au 30 Janvier 2022

Régions	Cas notifiés		Cas confirmés	Décès notifiés		Taux de létalité (%)	Taux d'attaque pour 10 000 hbts
	Nouveaux (17/01/2021 au 30/01/2022)	Cumul	Culture	Nouveaux (17/01/2021 au 30/01/2022)	Cumul		
Centre	0	50	1	0	1	2,0	0,10
Littoral	6	39	18	0	2	5,1	0,09
Sud-Ouest	175	966	6	4	28	2,9	4,95
Sud	6	39	2	0	1	2,6	0,43
Extrême Nord	1	8	1	0	0	0,0	0,02
Total	188	1102	28	4	32	2,9	0,63

Source : Listes linéaires des délégations régionales

La Région du Sud-Ouest reste la plus touchée avec 966 cas et 28 décès. Le Littoral quant à elle a le plus fort taux de létalité soit 5,1%

REGION DU SUD OUEST

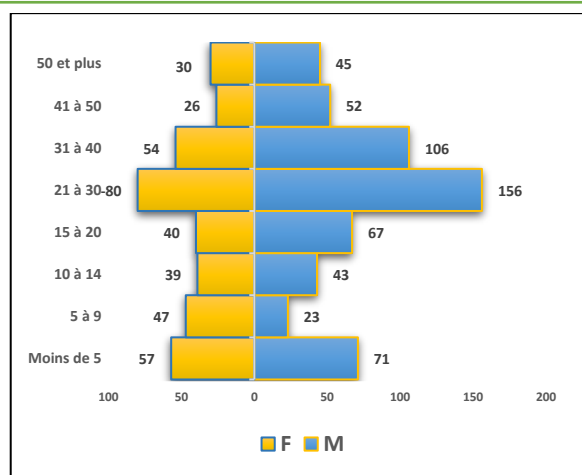


Figure 2 : Répartition des cas de choléra par tranche d'âge et par sexe région du Sud-Ouest au 30/01/2022

Dans la région du Sud-Ouest, les hommes sont plus touchés que les femmes, sexe ratio 1,5 et la tranche d'âge la plus affectée est celle de 21 à 30 ans

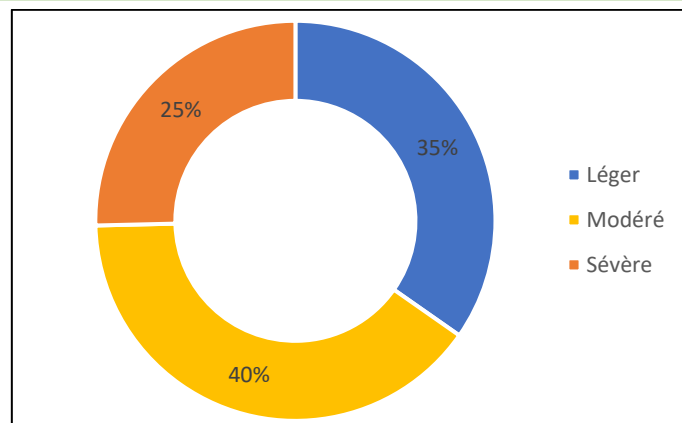


Figure 3 : Sévérité des cas de choléra, Sud-Ouest au 30/01/2022

Dans la Région Sud-Ouest, 25% des cas ont été classés comme cas sévères. Le retard dans le recours aux soins et le délai de prise en charge pourraient en être la cause.

Tableau 3 : Répartition des cas et décès par District dans la région du Sud-Ouest, au 30/01/2022.

District	Cas	Décès	Taux de létalité en %	Taux d'attaque pour 10000 hts	Culture	TDR	Population
BAKASSI	337	11	3,26	91,93	0	12	36657
EKONDO TITI	312	8	2,56	52,14	2	9	59834
LIMBE	283	6	2,12	13,40	3	0	211186
BUEA	30	3	10,00	1,63	1	4	184601
MBONGE	4	0	0,00	0,42	0	4	96078
Total	966	28	2,90	16,42	6	29	588356

REGION DU LITTORAL

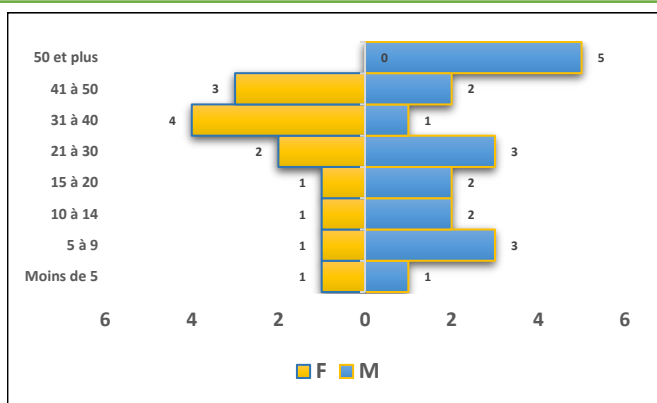


Figure 4 : Répartition des cas de choléra par tranche d'âge et par sexe dans la Région du Littoral au 30/01/2022.

Les hommes sont plus touchés que les femmes dans la région du Littoral au 30/01/2022

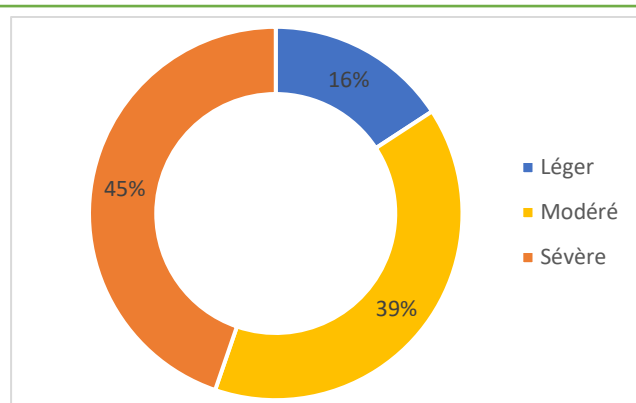


Figure 5 : Sévérité des cas de choléra au Littoral au 30/01/2022

45% des cas de la Région du Littoral ont été classés comme cas sévères. Cela pourrait s'expliquer par un retard de l'arrivée des patients dans les FOSA

Tableau 4 : Répartition des cas et décès par District dans la région du Littoral, au 30/01/2022

District	Cas	Décès	Taux de letalité	Taux d'attaque pour 10000 hbts	TDR	Culture	Population
BANGUE	5	0	0,00	0,13	7	0	384 923
LOGBABA	3	0	0,00	0,11	3	1	272 564
BONASSAMA	3	0	0,00	0,05	3	2	553 427
DEIDO	14	0	0,00	0,22	10	8	623 766
New-Bell	5	0	0,00	0,16	3	3	315 646
NYLON	9	2	22,22	0,20	7	4	450 647
Total	39	2	5,13	0,15	33	18	2 600 973

REGION DU SUD

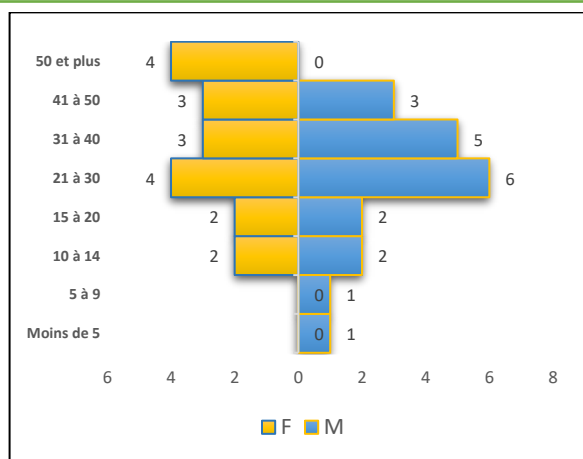


Figure 6 : Répartition des cas de choléra par tranche d'âge et par sexe, Région du sud au 30/01/2022.

Dans la région du Sud, les hommes sont plus touchés que les femmes, le sexe ratio est de 0,76 et la tranche d'âge la plus affectée est celle de 21 à 30 ans

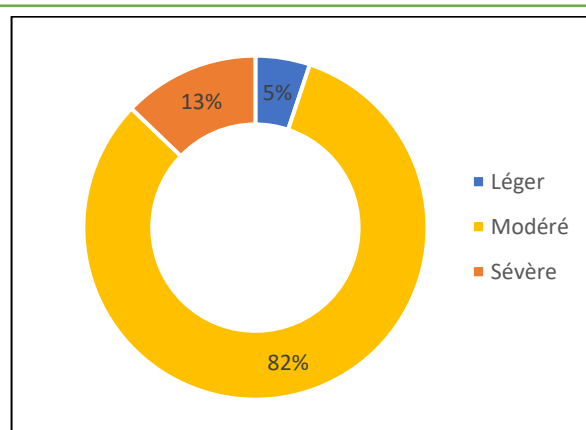


Figure 7 : Sévérité des cas de choléra du Sud du 30/01/2022

Dans la région du Sud, le taux de sévérité de 13% est un indicateur de détection précoce et de prise en charge rapide des cas

Tableau 5 : Répartition des cas et décès par District dans la région du Sud, au 30/01/2022

District	Cas	Décès	Taux de letaliré	Taux d'attaque pour 10000 hbts	TDR	Culture	Population
KRIBI	39	1	2.59	2.2	33	2	177 322
TOTAL	39	1	2.59	2.2	33	2	177 322

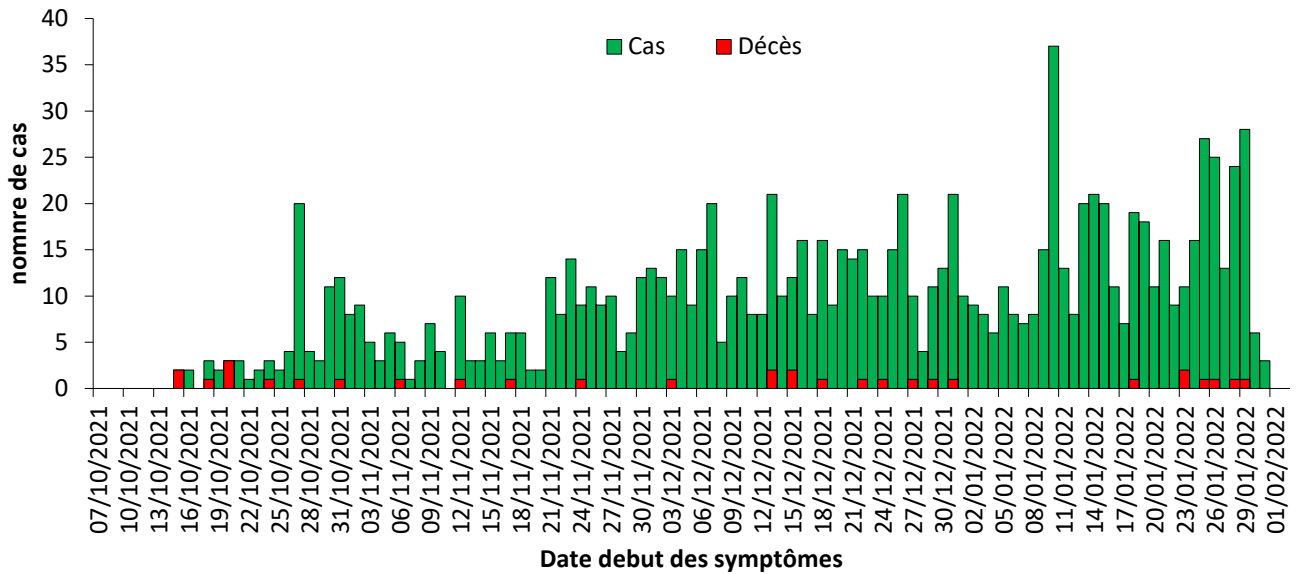


Figure 8 : Courbe épidémique nationale des cas de choléra, Cameroun au 30/01/2022

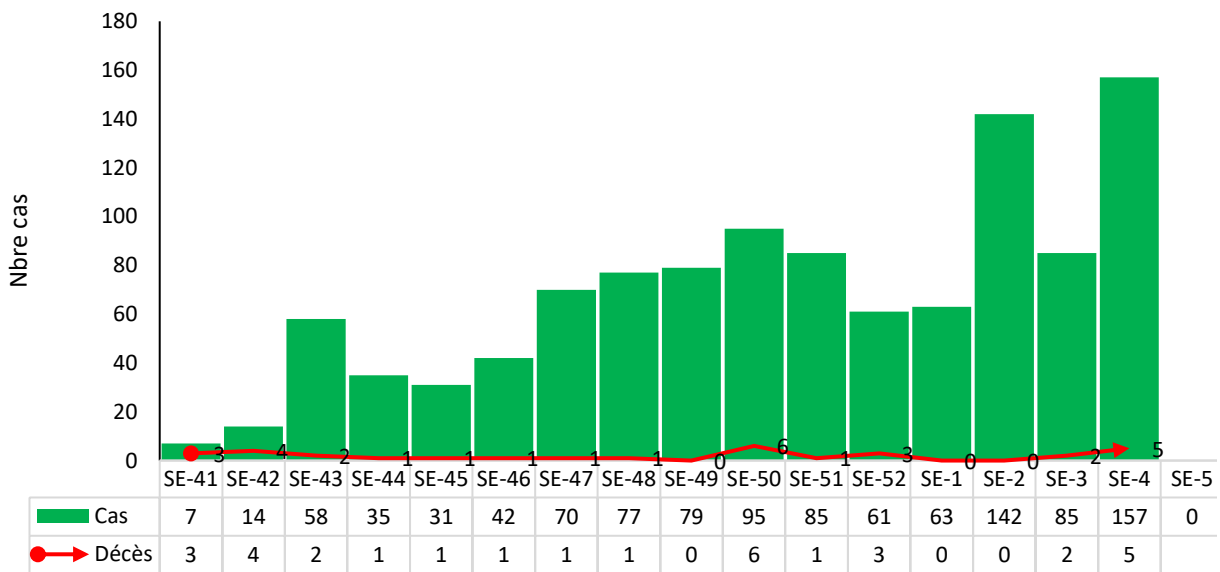


Figure 9 : Évolution des cas et décès de choléra par semaine épidémiologique au 30/01/2022



COORDINATION

- Réunion hebdomadaire de coordination de la réponse au niveau central
- Réunions des SGI régionaux
- Élaboration et diffusion hebdomadaires des SitReps centraux

SURVEILLANCE ET INVESTIGATION

- Suivi des activités de réponse dans les régions actives
- Renforcement de la surveillance du choléra dans la région de l'Extrême-Nord
- Renforcement de la surveillance transfrontalière

VACCINATION

- 27/01/22 : tenue de la réunion préparatoire à la campagne de vaccination
- Transmission de la 2^{ème} requête de 1107400 doses à GAVI

PCI ET WASH

- Suivi des activités PCI et coaching des régions

SENSIBILISATION

- Finalisation des supports de communication cholera en français et en anglais
- Sensibilisation via les plateformes numériques et de proximité dans les fans zones
- Suivi des activités au niveau communautaire

LABORATOIRE

- Analyse des échantillons prélevés
- Mise à disposition des milieux de transport dans la région de l'Extrême-Nord
- Renforcement des capacités des laboratoires des Hôpitaux régionaux de Limbé et Buéa dans le diagnostic du Cholera

LOGISTIQUE

- Mise à la disposition des intrants WASH dans les régions prioritaires
- Mise à disposition des outils de communication et de sensibilisation tels que les affiches choléra et les boîtes à image dans les régions en épidémie

GAPS DANS LA REPONSE

- Espaces de stockage insuffisants dans le cadre de la préparation de la campagne de vaccination
- Rupture de TDR, carry blair dans les régions
- Indisponibilité des unités de traitement dans certains Districts de Santé

PROCHAINES ETAPES

- Supervisions formatives des régions en épidémie
- Révision des modules de formation sur le choléra
- Élaboration des SOP pour la gestion des cas de choléra
- Formation des personnels à la gestion choléra
- Organisation des réunions de plaidoyer auprès des acteurs œuvrant dans le secteur de l'eau
- Mise en place des unités de traitement dans tous les DS affectés
- Revue Intra Action de la réponse

PARTENAIRES TECHNIQUES ET FINANCIERS DE LA REPONSE

- OMS
- UNICEF
- MSF

MESSAGES CLÉS

- Se laver régulièrement les mains avec de l'eau propre coulante et du savon avant les repas et au sortir des latrines
- Laver les aliments avant de les consommer
- Potabiliser l'eau avant de la consommer

- Bien cuire les aliments
- Utiliser des latrines

GALERIE PHOTOS



Photo 1 : briefing des acteurs dans l'AS de Londji, DS de Kribi, Région du Sud



Photo 2 : briefing des acteurs des 'AS de Kribi et Grand Batanga au CMA d'Afan Mabé, DS de Kribi, Région du Sud

